



УКРАЇНА  
ЯРЕМЧАНСЬКА МІСЬКА РАДА ІВАНО-ФРАНКІВСЬКОЇ ОБЛАСТІ  
ВИКОНАВЧИЙ КОМІТЕТ

---

**Р І Ш Е Н Н Я**

від 18.12.2018 р.

м.Яремче

№123

**Про основні макроекономічні  
показники економічного і  
соціального розвитку міста  
Яремче на 2019 рік**

Керуючись ст. 52 Закону України «Про місцеве самоврядування в Україні», Законом України «Про державне прогнозування та розроблення програм економічного і соціального розвитку України», розроблено основні макроекономічні показники економічного і соціального розвитку м.Яремче на 2019 рік, які визначені на основі аналізу соціально-економічного розвитку регіону за попередні роки і очікуваного їх виконання у 2018 році. Їх реалізація здійснюватиметься шляхом застосування економічних та організаційних важелів, які мають забезпечити збереження трудового та економічного потенціалу регіону в умовах фінансово-економічної кризи, реформування економіки та соціальної сфери.

Враховуючи очікувані результати реформування податкового, соціального і бюджетного законодавства та тенденції соціально-економічного розвитку регіону,

**виконавчий комітет міської ради вирішив:**

1. Погодити основні макроекономічні показники економічного і соціального розвитку міста Яремче на 2019 рік, відповідно до додатків 1, 2.
2. Відділу економічного розвитку міськвиконкому (О.Малецька) врахувати основні показники при підготовці Програми економічного і соціального розвитку м.Яремче на 2019 рік, розробити заходи з її виконання та подати на затвердження чергової сесії міської ради.
3. Контроль за виконанням рішення залишаю за собою.

**Перший заступник міського голови**

**Тарас Клим'юк**

## Пояснювальна записка до прогнозних показників економічного і соціального розвитку м.Яремче на 2019 рік

Протягом 2018 року робота була спрямована на забезпечення виконання пріоритетних та першочергових завдань, визначених Програмою економічного і соціального розвитку міста Яремче на 2018 рік.

Фактично за січень-жовтень 2018 року у м.Яремче та населених пунктах, підпорядкованих міській раді, чисельність наявного населення становила 23 152 осіб, у тому числі в м. Яремче – 8,1 тис., смт. Ворохті – 4,3 тис., у сільській місцевості – 10,8 тис.осіб.

### Промисловість

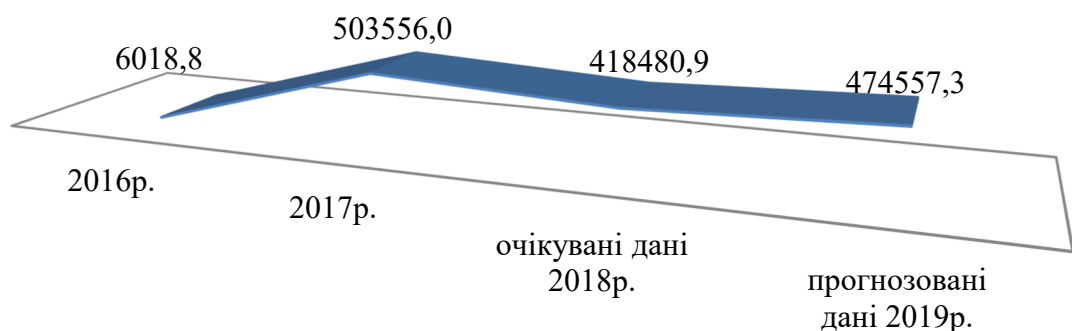
Промисловими підприємствами міста за 10 місяців 2018 року, які включені в основне коло звітуючих підприємств (ВУВКГ, ПЗТЕ, ДП «Ворохта ЛГ», ПБКФ «Оксамит», ТЗОВ «Віта Констракшн», КП «Благоустрій», КП «Поляницякомунсервіс», КП «Добробут М», ТЗОВ «Скорзонера»), реалізовано промислової продукції на суму – 367 410,7 тис.грн., що у розрахунку на одну особу складає 15 864,0 грн.

Зменшення обсягу реалізації промислової продукції у 2018 році відбулося з причини припинення (з квітня 2018 року) діяльності з виробництва асфальтобетону ТЗОВ «Скорзонера».

По інших промислових підприємствах зменшення реалізації промислової продукції не спостерігається.

В прогнозованому показнику на 2019 рік враховано індекс споживчих цін (110,4%) та темп росту (103,0%).

### Обсяг реалізованої промислової продукції, тис.грн.



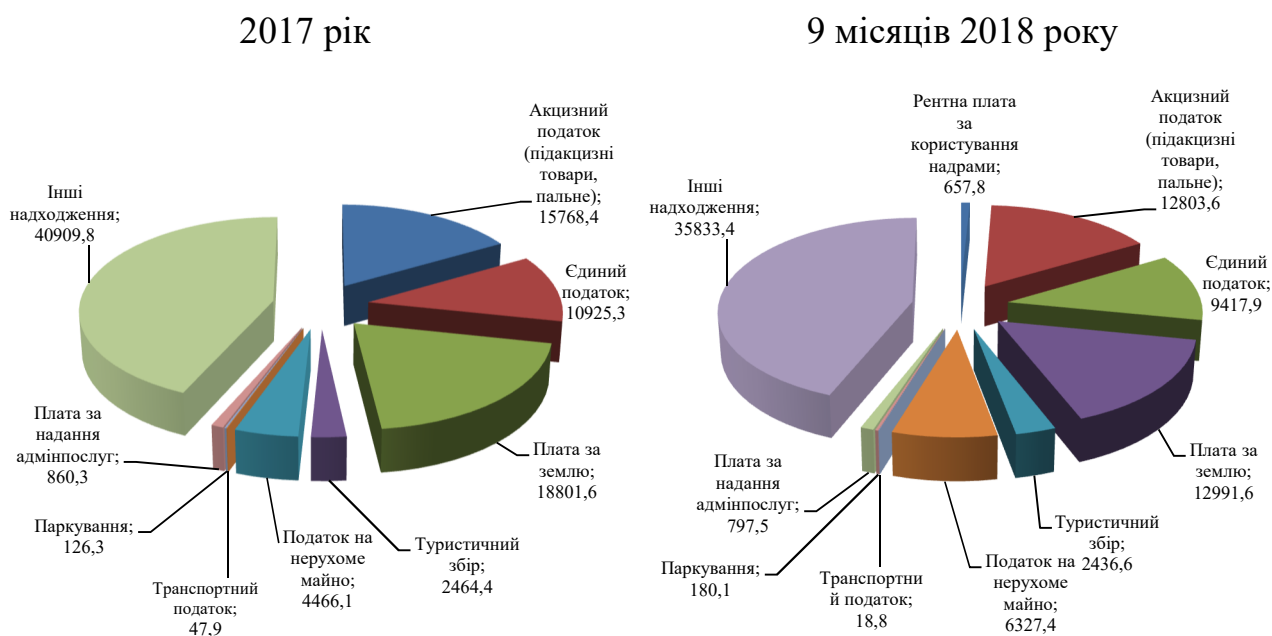
### Фінансові показники

Прогнозні показники дохідної частини місцевого бюджету м. Яремче на 2019 рік розраховано з урахуванням вимог Бюджетного та Податкового кодексів України, проекту Закону України «Про Державний бюджет України на 2019 рік».

Прогнозні показники дохідної частини місцевого бюджету м. Яремче (без трансфертів з держбюджету) розраховані в сумі 138 461,0 тис. грн., що становить 114,8 відсотків до очікуваних надходжень за 2018 рік.

Доходи загального фонду місцевого бюджету розраховані в сумі 128 961,0 тис. грн., що становить 115,0 відсотків до очікуваних надходжень 2018 року. По основних платежах загального фонду місцевого бюджету забезпечено ріст надходжень до очікуваних надходжень 2018 року.

### Аналіз надходжень до загального фонду бюджету міської ради (без трансфертів), тис.грн.



Доходи спеціального фонду місцевого бюджету розраховані в сумі 9 500,0 тис. грн., що становить 111,8 відсотків до очікуваних надходжень 2018 року.

**Видатки** розраховані виходячи з розмірів мінімальної заробітної плати та посадового окладу (тарифної ставки) працівника I тарифного розряду Єдиної тарифної сітки та обсягів трансфертів з державного бюджету, які передбачені проектом Закону України «Про Державний бюджет України на 2019 рік».

**Податковий борг** станом на 01.01.2018 року становить 22102,18 тис.грн., в т.ч. по платежах до державного бюджету -18046,92 тис.грн., до місцевого бюджету 4055,26 тис.грн. Основними боржниками станом на 01.01.2018 року є: ПАТ «Укрнафта», ТОВ СП «Укркарпатоїл», ТОВ «Авгур», ТОВ «Будівельна компанія» Київ-Градобуд», ТОВ «Новекс-Дім», ПП «Макро Маркет», ТОВ «Горгани Ассіст».

Станом на 01.10.2018 року податковий борг становить 21994,14 тис.грн., в т.ч. по платежах до державного бюджету в сумі 17208,37 тис.грн., та місцевого бюджету 4785,77 тис.грн. Основними боржниками залишаються: ПАТ «Укрнафта», ТОВ СП «Укркарпатоїл», ТОВ «Авгур», ТОВ «Будівельна компанія» Київ-Градобуд», ТОВ «Новекс-Дім», ПП «Макро Маркет», ТОВ «Горгани Ассіст», ПП «В.І.В».

За підсумками 2018 року очікується ріст податкового боргу в порівнянні з 2017 роком на суму 551,79 тис.грн., в т.ч до місцевого бюджету на суму 874,08 тис.грн. Основними причинами зростання податкового боргу є несплата задекларованих податкових зобов'язань, несплата донарахованих сум штрафних санкцій за порушення правил сплати (перерахування податків), несплата фізичними особами податку на нерухоме майно відмінне від земельної ділянки.

За результатами проведенного аналізу в 2019 році очікується зменшення податкового боргу в порівнянні 2018 роком на 1132,69 грн., в т.ч до державного бюджету на 886,23 тис.грн., та місцевого бюджету 246,46 тис.грн.

По єдиному соціальному внеску на загальнообов'язкове державне соціальне страхування заборгованість станом на 01.01.2018 року становила 389,6 тис.грн., станом на 01.10.2018 року 1023,38 тис.грн. Ріст заборгованості по єдиному соціальному внеску відбувся в зв'язку із несплатою суб'єктами господарювання фізичними особами внесків передбачених Законом України від 06.12.2016 року № 1774-УІІ «Про внесення змін до деяких законодавчих актів України», яким внесені зміни до Закону України від 08.07.2010 року № 2464 «Про збір та облік єдиного внеску на загальнообов'язкове державне соціальне страхування».

На 2019 рік очікується зменшення заборгованості по єдиному соціальному внеску в сумі - 172,56 тис.грн.

### **Споживчий ринок товарів та послуг**

У I півріччі 2018 року роздрібний товарооборот підприємств (юридичних осіб) міста, основним видом діяльності яких є роздрібна торгівля, склав 138,6 млн.грн., що у фактичних цінах на 20,0% більше обсягу відповідного періоду 2017 року. Роздрібний товарооборот у розрахунку на одного жителя міської ради склав 5981,3 грн. Більше 70% в обсязі роздрібногo товарообороту міста складає продаж непродовольчих товарів.

В прогнозованому показнику на 2019 рік враховано індекс споживчих цін (108,7%) та темп росту (101,9%).

За 9 місяців 2018 року обсяг послуг, реалізованих споживачам підприємствами, основним видом діяльності яких є надання послуг, склав 801,7 млн.грн.

У місті переважали послуги з діяльності туристичних агентств і туристичних операторів, з тимчасового розміщування й організації харчування, операції з нерухомим майном.

## Розвиток середнього та малого підприємництва

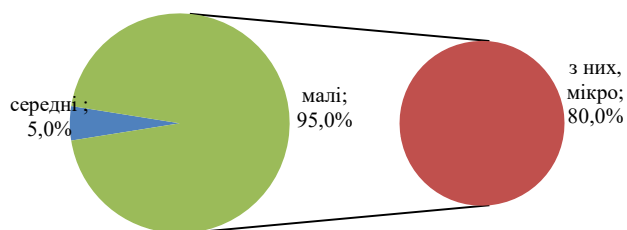
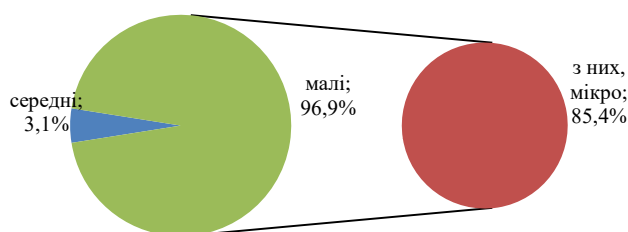
Станом на 01.10.2018 року на податковому обліку перебувало 428 юридичних осіб (основних платників) (98,4% до показника на початок року) та 1273 фізичних осіб-підприємців (98,8% до показника на початок року).

У 2017 році у м.Яремче діяло 120 економічно активних підприємств – суб'єктів підприємницької діяльності (юридичних осіб). Частка середніх підприємств становила 5% їх загальної кількості, малих – 95%, з них мікропідприємств – 80%.

### Структура економічно активних підприємств

2016 рік

2017 рік



Підприємствами міста у 2017 році реалізовано продукції (товарів, послуг) на понад 2,3 млрд.грн. (2,8% обсягу реалізованої продукції в цілому по області), що на 46,5% більше, ніж у попередньому році. Внесок середніх підприємств у загальний обсяг реалізації становив 87,1%, малих – 12,9%, з них мікропідприємств – 3,1%.

Фінансовий результат до оподаткування (сальдо) підприємств – суб'єктів підприємницької діяльності м.Яремче у 2017р. становив 95,6 млн.грн. прибутку проти 156,1 млн.грн. збитку у 2016р.

У 2018 році до середніх підприємств міської ради відносяться шість таких підприємств: ТзОВ «Скорзонера», ДП «Ворохтянське ЛГ», ТзОВ «Парк-тур», ТзОВ «Зірка Буковелю», ТзОВ «Дріада ріал істейт», ТзОВ «Буковель».

У січні-червні 2018р. фінансовий результат до оподаткування підприємств міста (без урахування діяльності малих підприємств) становив 246,4 млн.грн. прибутку (у січні-червні 2017р. – 215,5 млн.грн. прибутку).

Частка прибуткових обстежуваних у січні-червні 2018р. підприємств міста склала 83,3% (п'ять підприємств) (у січні-червні 2017р. всі підприємства працювали прибутково). Сума одержаного ними прибутку становила 246,5 млн.грн. проти 215,5 млн.грн. у аналогічному періоді 2017р.

Разом з тим, у січні-червні 2018р. 16,7% обстежуваних підприємств (одним підприємством) допущено незначний збиток на суму 0,1 млн.грн.

### Туризм

Сьогодні йде активна робота з розробки маркетингової стратегії та бренду Яремчанщини. Експертами проекту ПРОМІС розроблено та презентовано проект маркетингової стратегії Яремчанщини. Окрім того, сформовано технічне завдання на створення туристичного бренду Яремчанщини та оголошено конкурс на розробку бренду.

Сьогодні на території Яремчанської міської ради **функціонує** 108 готелів та 604 садиби на 14 235 місць. За 9-ть місяців 2018 року територію Яремчанської міської ради відвідало 860 тис.осіб. Крім того, упродовж року Яремчанську курортну зону відвідує понад 1,3 млн. одноденних відвідувачів та екскурсантів.

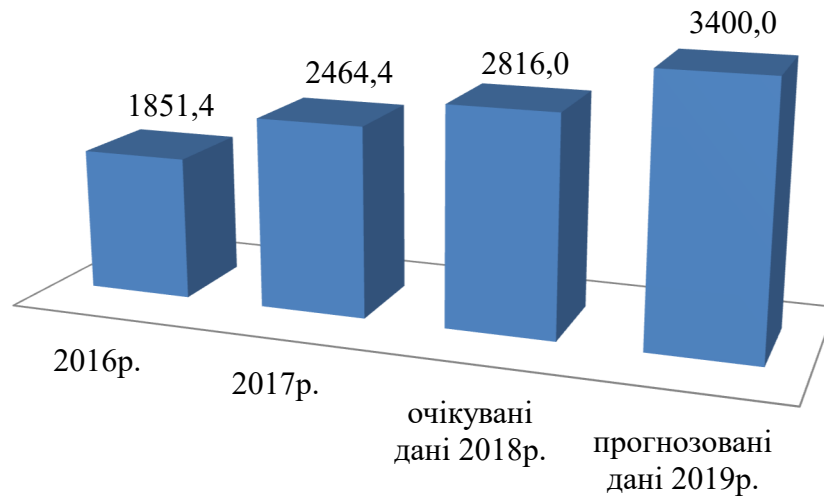
Підчас проведення XV «Гуцульського фестивалю» протягом фестивального тижня всі населені пункти міської ради відвідали близько 60 тис.осіб., з них запрошених та учасників (колективів) в кількості 1250 осіб.

Протягом січня-вересня 2018 року надходження туристичного збору до місцевих бюджетів Яремчанської міської ради склали 2481,4 тис. грн., що на 499,7 тис. грн, або на 25,2% більше проти надходжень за аналогічний період минулого року.

Юридичними особами сплачено 1175,7 тис.грн. туристичного збору, що на 140,7 тис.грн. перевищує минулорічні надходження, фізичними особами сплачено 1175,8 тис.грн., що на 10,9 тис.грн. більше січня-вересня 2017 року.

За незмінної ставки збільшення надходжень туристичного збору свідчить про позитивну динаміку туристичної привабливості Яремчанщини.

### Туристичний збір, тис.грн.



Нещодавно 38 садиб Яремчанщини отримали лайт-бокси та сертифікати про проходження добровільної категоризації, яка відбулась у рамках проекту ЄС «Івано-Франківська область – край для туризму».

### Інвестиційна та зовнішньоекономічна діяльність

Протягом 9 місяців 2018 року підприємствами та організаціями міста за рахунок усіх джерел фінансування освоєно 178,9 млн.грн. капітальних інвестицій. Частка міста у загальнообласному обсязі капітальних інвестицій склала 3,2%.

У розрахунку на одну особу населення обсяг капітальних інвестицій по місту склав 7918,0 грн., що відповідає 3 місцю серед міст обласного значення та районів області.

Обсяг залучених з початку інвестування **прямих іноземних інвестицій** (акціонерного капіталу) в економіку міста на 1 жовтня 2018 року становив 9,8 млн.дол.США (1,1% загальнообласного показника), що на 2,7 % менше обсягів інвестицій на початок 2018 року (за рахунок курсової різниці). У розрахунку на одну особу населення обсяг прямих іноземних інвестицій склав 459,7 долара. За цим показником місто посіло 5 місце серед районів та міст обласного значення.

Обсяги **експорту** товарів суб'єктами зовнішньоекономічної діяльності міста у січні-вересні 2018 року склали 1377,7 тис.дол.США, **імпорту товарів** – 559,3 тис.дол.США. У порівнянні з аналогічним періодом 2017 року обсяги експорту та імпорту збільшилися відповідно на 38,1% та 28,4%. Позитивне сальдо зовнішньої торгівлі товарами становило 818,4 тис.дол.США.

### Будівельна діяльність

На території Яремчанської міської ради активно ведеться житлове будівництво. У 2017 році прийнято в експлуатацію 27900 м<sup>2</sup> загальної площі житла. Середній розмір помешкання у Яремчанській міській раді становив

186,2 м<sup>2</sup> загальної площі, що є найбільшим значенням серед міст та районів області.

У січні-вересні 2018 року на території міста прийнято в експлуатацію 21388 м<sup>2</sup> загальної площі в нових житлових будинках, що на 17,6% більше, ніж за аналогічний період попереднього року і за темпом зростання відповідає 8 місцю серед міст обласного значення та районів області.

### **Доходи населення**

**Розмір середньомісячної заробітної плати штатних працівників підприємств, установ, організацій та їхніх відокремлених підрозділів із кількістю найманих працівників 10 і більше осіб у III кварталі 2018 року склав 7770 грн., що становить 98,9% від середньообласного показника. Порівняно з III кварталом 2017 року заробітна плата збільшилась на 33,2%. За розміром середньомісячної заробітної плати штатних працівників у III кварталі 2018 року місто посіло 9 місце серед міст обласного значення та районів області.**

Станом на 01.10.2018 року **заборгованості із виплати заробітної плати** на підприємствах державної та комунальної форм власності міста немає.

### **Соціальний захист населення**

Станом на 01.10.2018 року на обліку в управлінні праці та соціального захисту населення виконавчого комітету Яремчанської міської ради перебували і отримували державну соціальну допомогу 2900 одержувачів.

За вказаний період призначено субсидії 1496 особам на суму 11515,6 тис.грн. ( на житлово-комунальні послуги та тверде паливо).

Заборгованості по соціальних виплатах немає.

**Керуючий справами міськвиконкому**

**Олександр Шимко**